

Coördinerend centrum:



Elisabeth-Twee Steden
Ziekenhuis Tilburg

Contact:

Claudia Raaijmakers
c.raaijmakers@etz.nl
Tel: 06 2276 2670

Deelnemende centra
prospectieve studie

Elisabeth-Twee Steden Zkh

Prof. dr. J. de Vries
Drs. C.P.A.M. Raaijmakers
Dr. P.N.M. Lohle
Dr. F.H.W.M. van der Heijden
Mw. C.H.J. Schonenberg

Erasmus MC

Prof. dr. M.H.J. Verhofstad
Dr. A. Moelker
Mw. H.P. van Leur

Maasstad Ziekenhuis

Dr. D. Vroegindewij
Dr. C.H. van der Vlies
Mw. K.C. Smit

Amphia Ziekenhuis

Drs. L.D. Vos
Drs. P.J.H.J. Romme
Dr. J. van der Slegt
Dr. S.M. Zielinski

Albert Schweitzer Ziekenhuis

Dr. O.E.H. Elgersma
Drs. T.S.C. Jakma
Mw. H.S. Roodenburg

5 september 2017
Jaargang 1, nummer 1

Beste collega's,

Hierbij ontvangt u de eerste nieuwsbrief van de SPLENIQ studie. Met deze nieuwsbrief houden we u graag op de hoogte van de ontwikkelingen binnen de SPLENIQ studie.

SPLENIQ studie

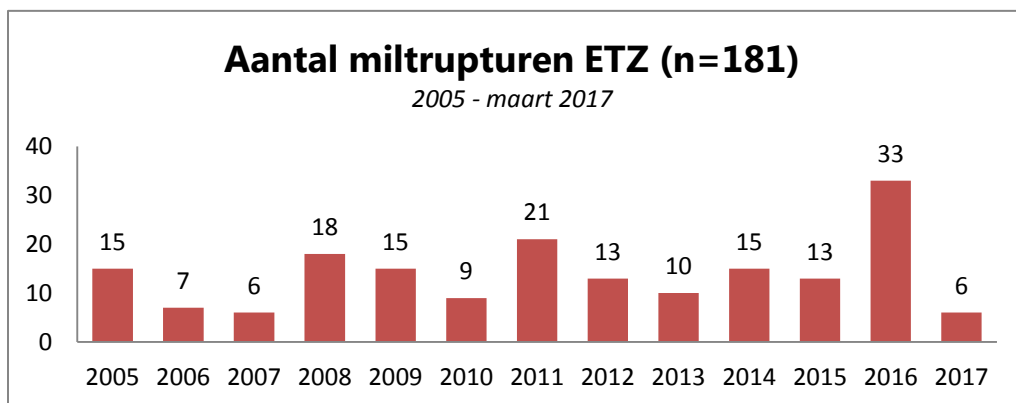
De SPLENIQ studie richt zich op patiënten met (traumatisch) miltletsel. De studie bestaat uit 3 onderdelen:

1. Review van de literatuur
2. Retrospectieve studie (ETZ 2005-2017)
3. Prospectieve observationele studie (multicenter 2017-2019)

In de prospectieve studie worden de patiënten op verschillende tijdstippen vervolgd: 1 week, 1 maand en 3, 6 en 12 maanden na behandeling. Hierbij verzamelen we gegevens over o.a. kwaliteit van leven en gezondheidsstatus met vragenlijsten, maar ook klinische gegevens uit het EPD. Patiënten na embolisatie ondergaan een MRI 1 maand en 1 jaar na behandeling.

Retrospectief

De dataverzameling voor de retrospectieve studie in het ETZ is bijna afgerond. Hierna kan worden gestart met de analyse en het schrijven van artikelen.



Prospectief



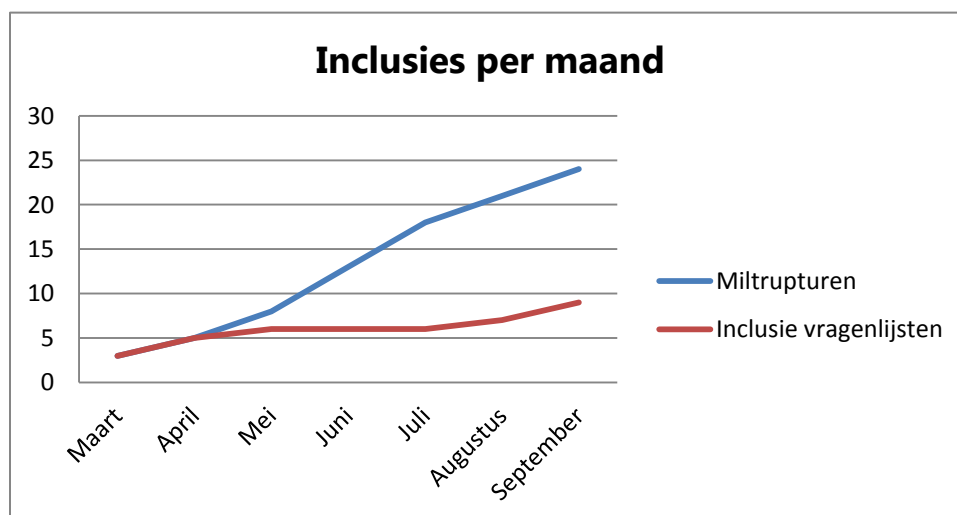
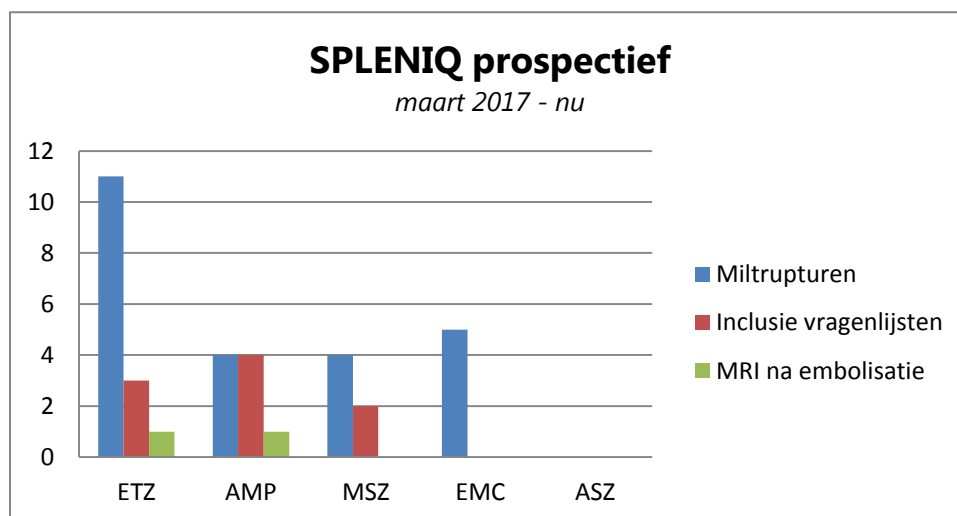
Jasper van der Slegt,
AIOS chirurgie en
SPLENIQ arts-
onderzoeker in het
Amphia Ziekenhuis
Breda

In maart 2017 is gestart met de inclusie van patiënten voor de prospectieve studie in het ETZ, Maasstad, Amphia en ASZ.

De eerste patiënten zijn geïncludeerd in het Amphia (taart!), waarna het ETZ en Maasstad volgden. In juli is gestart in het Erasmus MC.

Tot op heden zijn er 24 patiënten met miltletsel voorbij gekomen, waarvan 9 patiënten hebben ingestemd met het invullen van de vragenlijsten. De inclusiegraad (nu 38%) kan dus nog wat omhoog!

Om het aantal inclusies te verhogen, is besloten meer centra te betrekken bij de SPLENIQ studie. Op dit moment wordt de studie opgezet in het LUMC, RadboudUMC, Medisch Spectrum Twente en Isala in Zwolle. We zijn nog in gesprek met het MUMC+, VUmc en Catharina Ziekenhuis Eindhoven.



Even voorstellen...

In ieder SPLENIQ ziekenhuis is een onderzoeksmedewerker betrokken die zich bezighoudt met het includeren van patiënten en de logistiek eromheen. Hieronder stellen zij zich voor.

Claudia Raaijmakers

Sinds februari 2014 ben ik in opleiding tot radioloog in het ETZ met als differentiatie interventieradiologie. In juli 2015 ben ik gestart met het opzetten en uitvoeren van de SPLENIQ studie; mijn promotieonderzoek onder prof. dr. Jolanda de Vries. De dataverzameling van het retrospectieve deel van de studie zal binnenkort worden afgerond en inmiddels zijn de eerste patiënten geïncludeerd voor het prospectieve deel. Ik hoop dat we samen veel patiënten kunnen includeren!



Karen Schonenberg (ETZ)

Mijn naam is Karen Schonenberg en ik ben sinds 1991 werkzaam in het ETZ, locatie Zuid. Ik ben destijds begonnen als medisch secretaresse en sinds 2007 ben ik als research medewerkster betrokken bij diverse studies op deze afdeling. In 2015 ben ik in Rotterdam gestart aan de post HBO opleiding Clinical Research Coördinator. In februari jl. heb ik het bijbehorende certificaat voor deze opleiding behaald en ben ik werkzaam in deze functie. Ik heb mijn opleiding aangevuld met diverse cursussen zoals GCP-WMO, communicatie en informatieveiligheid. Het leuke aan mijn functie vind ik de diversiteit, de omgang met patiënten en de toegevoegde waarde voor de gezondheidszorg. In mijn vrije tijd werk ik graag in mijn tuin, ben ik bezig met het opknappen van mijn oude boerderij en ga ik het bos in met mijn hond.



Carolien Smit (Maasstad)

Mijn naam is Carolien Smit en ik ben ruim 15 jaar werkzaam in het Maasstad Ziekenhuis in Rotterdam. Begonnen als leerling radiodiagnostisch laborant en tegenwoordig werkzaam als coördinator/teamleider Angio en Interventie op de afdeling Radiologie. Ik vind het erg leuk en interessant om mee te werken en te denken op het gebied van wetenschap. Ik was daarom ook enthousiast toen ik benaderd werd om als onderzoeksmedewerker voor de SpleniQ trial aan de gang te gaan! De combinatie tussen Radiologie en Chirurgie maakt het voor mij extra leuk. Naast mijn werk ben ik betrokken bij diverse vrijwilligersprojecten. Ik ben op dit moment bezig met een sollicitatie om voor een langere periode aan boord van een ziekenhuisschip in West-Afrika te gaan werken. Maar dat is voorlopig nog niet aan de orde, dus ik heb alle tijd voor de SpleniQ 😊



Heleen van Leur (EMC)



Ik ben Heleen van Leur - de Graaff MPA en 32 jaar oud. Ik ben werkzaam als physician assistant in het Erasmus MC binnen de sector traumachirurgie sinds 2013. Mijn werkzaamheden als physician assistant lopen uiteen van geneeskundige basistaken tot medisch specialistische taken op het vlak van anamnese, onderzoek en (operatieve) behandeling. Naast poliklinische en klinische werkzaamheden ben ik ook actief in wetenschappelijk onderzoek en onderwijs. In 2017 ben ik gestart met het innovatieproject voor osseointegratie (klikprothese). Het Osseointegratie Centrum Rotterdam start in september 2017 met operaties en revalidatie voor mensen met een (been)amputatie. Sinds juni 2016 ben ik betrokken als researchmedewerker vanuit het Erasmus MC bij de SPLENIQ studie en ben onlangs gestart met de includeren van patiënten voor de studie. In mijn vrije tijd breng ik tijd door met mijn gezin en sta ik twee keer per week op het hockeyveld.

Suze Roodenburg (ASZ)



Tijdens mijn werk als gespecialiseerd angio-interventie-laborant in het ASZ Dordrecht heb ik een universitaire studie Milieuwetenschappen (major Gezondheid) gedaan, waarbij mijn interesse voor wetenschappelijk onderzoek groeide. Ik werk nu bijna 30 jaar in het ASZ Dordrecht en de laatste jaren houd ik me tevens bezig met het coördineren van verschillende trials op de afdeling Radiologie van het ASZ; dit betreft zowel interne als externe studies op verschillende gebieden (o.a. nefrologie, cardiologie).

Vragen?

Heeft u vragen over de SPLENIQ studie? Of wilt u overleggen over een potentiële studiekandidaat? U kunt altijd contact opnemen via e-mail (c.raaijmakers@etz.nl) of telefonisch (06 2276 2670).

Namens het SPLENIQ studie team,

Claudia Raaijmakers

Jolanda de Vries

Paul Lohle

Gefinancierd door:



Onderdeel van:

Project Trauma TopZorg